

## Paro Registrado.

**Agosto 2022**

### FICHA TERRITORIAL: Comarca Hoya de Huesca / Plana de Uesca

Unidad: nº personas

Fuente: Instituto Aragonés de Empleo

#### Por grupo de edad y sexo

	Total	Hombres	Mujeres
16-19	77	52	25
20-24	190	110	80
25-29	268	123	145
30-34	290	129	161
35-39	271	95	176
40-44	296	105	191
45-49	314	113	201
50-54	281	119	162
55-59	328	162	166
60-64	353	146	207
<b>Total</b>	<b>2.668</b>	<b>1.154</b>	<b>1.514</b>

#### Por sector de actividad económica y sexo

CNAE-2009	Total	Hombres	Mujeres
Agricultura, ganadería y pesca	93	81	12
Industria y energía	201	135	66
Construcción	196	173	23
Servicios	1.914	655	1.259
Sin empleo anterior	264	110	154
<b>Total</b>	<b>2.668</b>	<b>1.154</b>	<b>1.514</b>

#### Por sección de actividad económica y sexo

CNAE-2009	Total	Hombres	Mujeres
Agricultura, ganadería, silvicultura y pesca	93	81	12
Industrias extractivas	1	0	1
Industria manufacturera	161	101	60
Suministro de agua, actividades de saneamiento, gestión de residuos y descontaminación	39	34	5
Construcción	196	173	23
Comercio al por mayor y al por menor; reparación de vehículos de motor y motocicletas	371	147	224
Transporte y almacenamiento	74	55	19
Hostelería	319	81	238
Información y comunicaciones	37	24	13
Actividades financieras y de seguros	50	30	20
Actividades inmobiliarias	8	3	5
Actividades profesionales, científicas y técnicas	75	30	45
Actividades administrativas y servicios auxiliares	334	107	227
Administración Pública y defensa; Seguridad Social obligatoria	124	52	72
Educación	113	43	70
Actividades sanitarias y de servicios sociales	207	32	175
Actividades artísticas, recreativas y de entretenimiento	57	28	29
Otros servicios	80	20	60
Actividades de los hogares como empleadores de personal doméstico; actividades de los hogares como productores de bienes y servicios para uso propio	65	3	62
Sin clasificar	264	110	154
<b>Total</b>	<b>2.668</b>	<b>1.154</b>	<b>1.514</b>

La actividad económica indica aquélla en la que el parado realizó su último trabajo, según la Clasificación Nacional de Actividades Económicas de 2009 (CNAE-2009)

## Paro Registrado.

**Agosto 2022**

FICHA TERRITORIAL: **Comarca Hoya de Huesca / Plana de Uesca**

Unidad: nº personas

Fuente: Instituto Aragonés de Empleo

### Por nivel de formación y sexo

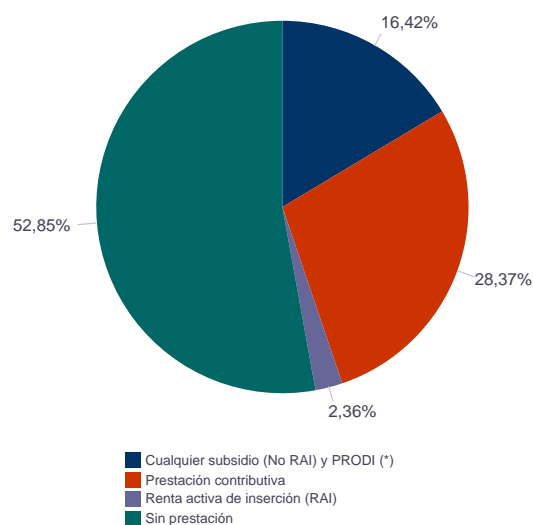
		Total	Hombres	Mujeres
<b>Educación primaria</b>	Educación Primaria o inferior	580	241	339
		<b>580</b>	<b>241</b>	<b>339</b>
<b>Primera etapa de educación secundaria</b>	Primera etapa de educación secundaria	1.107	543	564
		<b>1.107</b>	<b>543</b>	<b>564</b>
<b>Segunda etapa de educación secundaria</b>	Bachillerato	239	108	131
	Enseñanza media de formación profesional	156	59	97
		<b>395</b>	<b>167</b>	<b>228</b>
<b>Enseñanza superior</b>	Enseñanza superior de formación profesional	172	71	101
	Enseñanza superior universitaria	414	132	282
		<b>586</b>	<b>203</b>	<b>383</b>
<b>Total</b>		<b>2.668</b>	<b>1.154</b>	<b>1.514</b>

NOTA: La tabla de nivel de formación se basa en la Clasificación Nacional de Educación 2000 (INE). Se ha seleccionado el nivel educativo más alto adquirido por el demandante parado.

### Por tipo de prestación y sexo

	Total	Hombres	Mujeres
Sin prestación	1.410	585	825
Prestación contributiva	757	369	388
Cualquier subsidio (No RAI) y PRODI (*)	438	177	261
Renta activa de inserción (RAI)	63	23	40
<b>Total</b>	<b>2.668</b>	<b>1.154</b>	<b>1.514</b>

(\*) PRODI= Programa temporal de protección por desempleo e inserción, RAI = Renta activa de inserción.



## Paro Registrado.

**Agosto 2022**

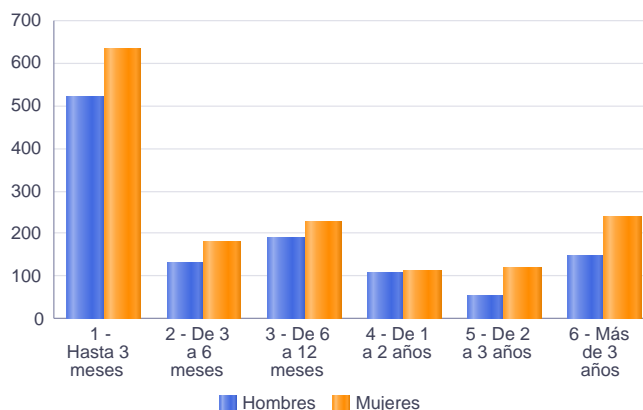
FICHA TERRITORIAL: **Comarca Hoya de Huesca / Plana de Uesca**

Unidad: nº personas

Fuente: Instituto Aragonés de Empleo

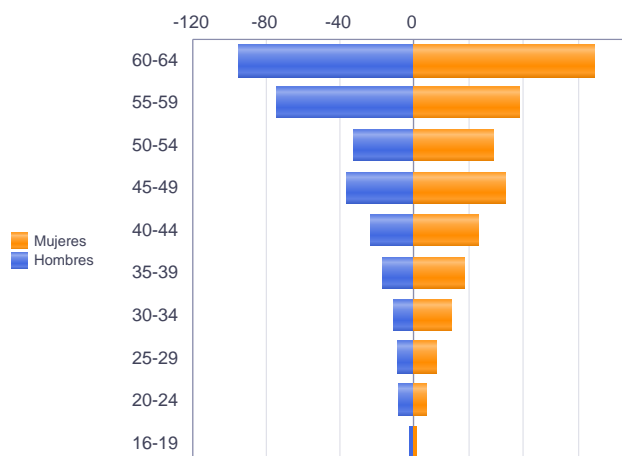
### Por tiempo en situación laboral como desempleado y sexo

		Total	Hombres	Mujeres
<b>Corta Duración</b>	Hasta 3 meses	1.155	522	633
	De 3 a 6 meses	314	133	181
	De 6 a 12 meses	417	189	228
		<b>1.886</b>	<b>844</b>	<b>1.042</b>
<b>Larga Duración</b>	De 1 a 2 años	218	107	111
	De 2 a 3 años	178	56	122
	Más de 3 años	386	147	239
		<b>782</b>	<b>310</b>	<b>472</b>
<b>Total</b>		<b>2.668</b>	<b>1.154</b>	<b>1.514</b>



### Parados de larga duración\* por grupo de edad y sexo

	Total	Hombres	Mujeres
16-19	5	3	2
20-24	18	8	10
25-29	26	9	17
30-34	38	11	27
35-39	54	17	37
40-44	70	23	47
45-49	102	36	66
50-54	91	33	58
55-59	152	75	77
60-64	226	95	131
<b>Total</b>	<b>782</b>	<b>310</b>	<b>472</b>



\* Más de 12 meses como desempleado

Piramide por valores Absolutos

## Paro Registrado.

**Agosto 2022**

FICHA TERRITORIAL: **Comarca Hoya de Huesca / Plana de Uesca**

Unidad: nº personas

Fuente: Instituto Aragonés de Empleo

### Por sector de actividad económica, nacionalidad y sexo

	Españoles			Extranjeros comunitarios (UE-27)			Extranjeros no comunitarios		
	Total	Hombres	Mujeres	Total	Hombres	Mujeres	Total	Hombres	Mujeres
Agricultura, ganadería y pesca	65	57	8	9	8	1	19	16	3
Construcción	156	137	19	17	14	3	23	22	1
Industria y energía	183	126	57	9	4	5	9	5	4
Servicios	1.656	591	1.065	117	29	88	139	35	104
Sin empleo anterior	148	73	75	6	2	4	110	35	75
<b>Total</b>	<b>2.208</b>	<b>984</b>	<b>1.224</b>	<b>158</b>	<b>57</b>	<b>101</b>	<b>300</b>	<b>113</b>	<b>187</b>

### Ranking de ocupaciones más solicitadas por los demandantes parados, por sexo

Cod. Ocupación	Ocupación	Total	Hombres	Mujeres
92101050	Personal de limpieza o limpiadores en general	665	104	561
52201079	Dependientes de comercio, en general	592	92	500
97001104	Peones de la industria manufacturera, en general	397	215	182
43091029	Empleados administrativos, en general	390	74	316
55001018	Cajeros de comercio	282	35	247
98111024	Mozos de carga y descarga, almacén y/o mercado de abastos	270	252	18
51201049	Camareros, en general	254	98	156
95121019	Peones de horticultura, jardinería	243	188	55
98201011	Reponedores de hipermercado	222	96	126
51101026	Cocineros, en general	199	49	150
96021013	Peones de la construcción de edificios	198	197	1
93101024	Pinches de cocina	197	43	154
84121035	Conductores de furgonetas, hasta 3,5 t.	171	161	10
91001018	Empleados de hogar	151	1	150
57101013	Asistentes domiciliarios	141	7	134
44121057	Recepcionistas-telefonistas en oficinas, en general	132	8	124
94311020	Ordenanzas	126	29	97
56291025	Cuidadores de minusválidos físicos, psíquicos y sensoriales	120	15	105
37241034	Monitores de educación y tiempo libre	118	26	92
58331022	Conserjes, en general	114	41	73

NOTA: Cada demandante puede solicitar hasta 6 ocupaciones.